

Sample

全体から一部抜粋したサンプルです

Storage Box (for Android)

画面一覧



[1.0]

2025年●月●日

ハーツテクノロジー株式会社

この資料は、スマホアプリの開発用に私たちが画面デザインを行う際の資料見本です。
「全画面一覧資料」と呼んでいます。
対象は、実際には存在していないアプリです。
なお、実際に作成する資料はこの見本の4倍程度のボリュームになります。

本資料は、画面内のレイアウトを確定させるための検討資料です。

各画面のデザインスケッチを掲載しています。

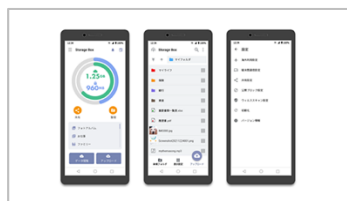
検討状況はページ右上に[検討中]などと表示しています。

掲載したデザインスケッチは、「画面設計資料」に掲載された画面に対して、確定したビジュアルデザインを組み合わせ作成しています。

ただし、画面内の要素については画面設計資料から、UIデザイン観点で変更している箇所が存在します。



画面設計資料



事前に確定した
ビジュアルデザイン



UIデザイン
観点での改善



本書内の
デザイン
スケッチ

掲載した画面

以下画面を掲載しています。※画面内レイアウトが共通の画面は掲載していません。

01-01	利用許諾	06-01	設定画面
01-02	サービスガイド	06-02	海外利用設定
01-03	スプラッシュ	06-03	端末通信設定
01-04	パーミッション説明	06-04	公開ブロック設定
02-01	Top	06-05	ウイルススキャン設定
02-01	Top-サイドメニュー	06-06	初期化
03-01	ファイルリスト(リスト表示)	06-07	初期化確認
03-02	ファイルリスト(タイル表示)	07-01	共有設定
03-03	画像プレビュー	07-02	共有先一覧
03-04	ファイル情報	07-03	共有先編集
03-05	検索・検索結果	07-04	共有メールアドレス入力
03-06	検索詳細設定	07-05	共有データ一覧
04-01	アップロード対象ファイル選択	08-01	アプリケーション情報
04-02	アップロード先選択	09-01	お知らせ一覧
04-03	アップロード状況(アップロード中)	09-02	お知らせ詳細
04-04	アップロード状況 (アップロード失敗)	10-01	操作ガイドTop
05-01	削除対象ファイル選択	10-02	操作ガイド詳細
05-02	削除確認		

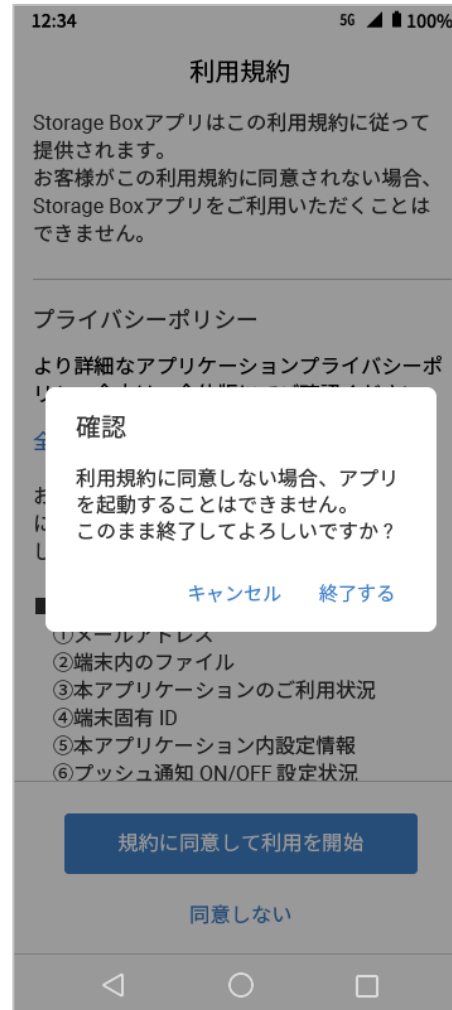
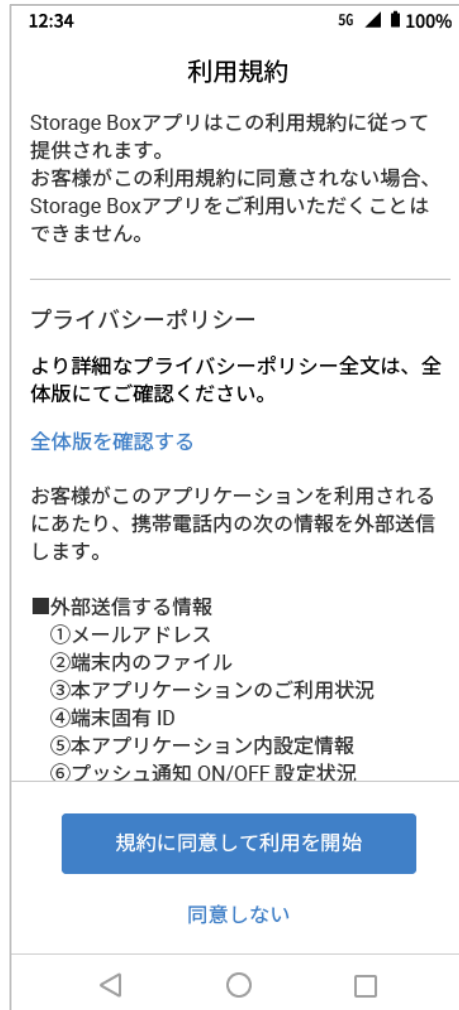
以下をUIデザインの要件としています。

対応OS	Android 5.1以降
対応最小画面サイズ	W360dp
対応する画面向き	縦のみ
マルチウィンドウ	対応
対応言語	日本語のみ
文字サイズ設定変更	対応(一部は固定)
ライト/ダークモード	ライトのみ
カラーバリアフリー	P型とD2型に対応(T,A型には非配慮)
文字色による視認性	W3C基準の「4.5 : 1」を達成する。(一部「3 : 1」を許容)

画面デザインスケッチ

デザインスケッチ内の「ワーディング」と「アイコン」は仮の状態です。
画面デザインの確定後、以下の資料にそれぞれ展開されます。

- ・ワーディングは[ワーディング管理.xlsx]
- ・アイコンは[アイコン一覧.xlsx]



Note:


初期状態では同意ボタンを非活性とし、規約を下端までスクロールすると活性化するかどうかは関連部に確認。

[同意しない]場合に、ダイアログで確認するか否かを継続検討。



Note:

最初から[利用開始する]が操作可能。
ページ数は5～8を想定。



Note:

1.5秒表示して次画面に自動遷移。



Note:

パーミッション取得ダイアログを表示する直前に表示。



初期状態「案」



利用中表示例

Note:

初期状態のあり方が未確定。
単なる非活性表示にするか、全く異なる
画面とするかを再検討。



広告的バナー案



シンプルなリスト形式案

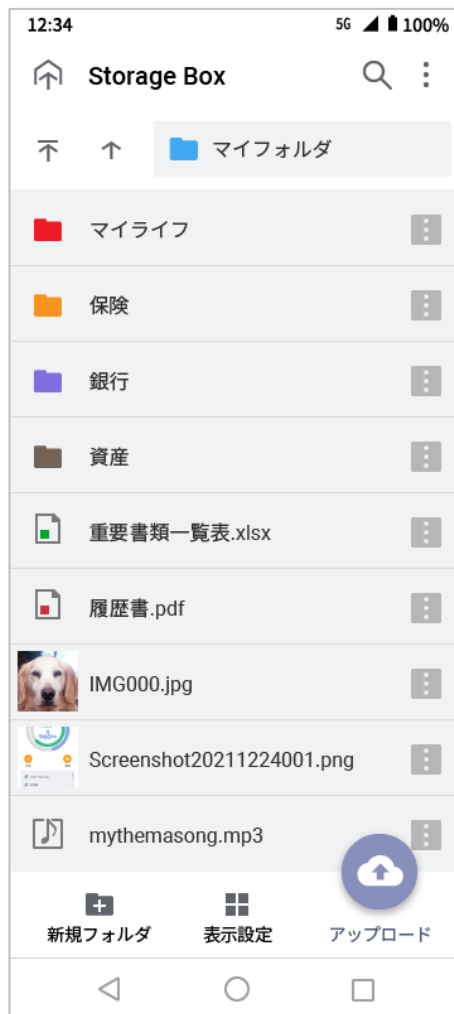
Note:

アップグレードボタンをバナー的にする
かなどアイデア展開と表現内容の検討を
進める。



Note:

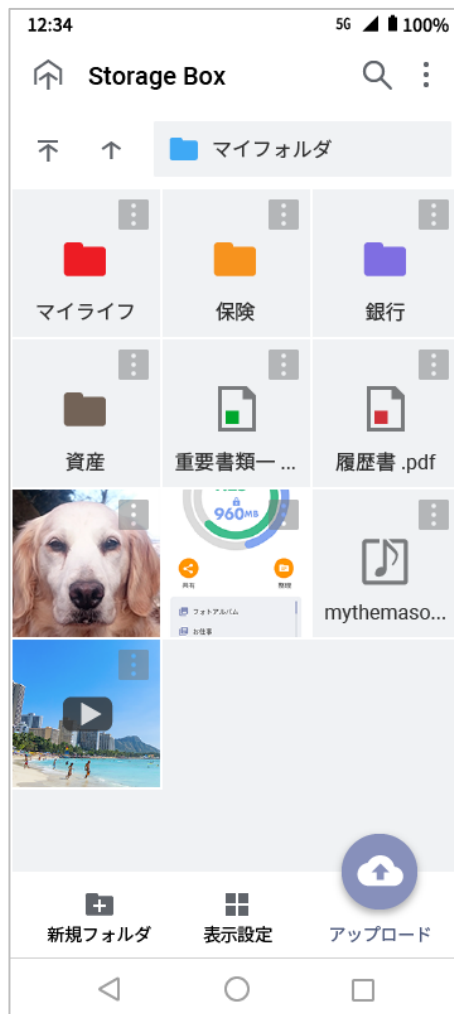
初期状態の配置フォルダをどうするか検討中。



Note:

初期状態は空。


表示形式は第1階層の形式を継承。



Note:

22春バージョンでタイル表示対応するかは未確定。

これは参考。



横画像

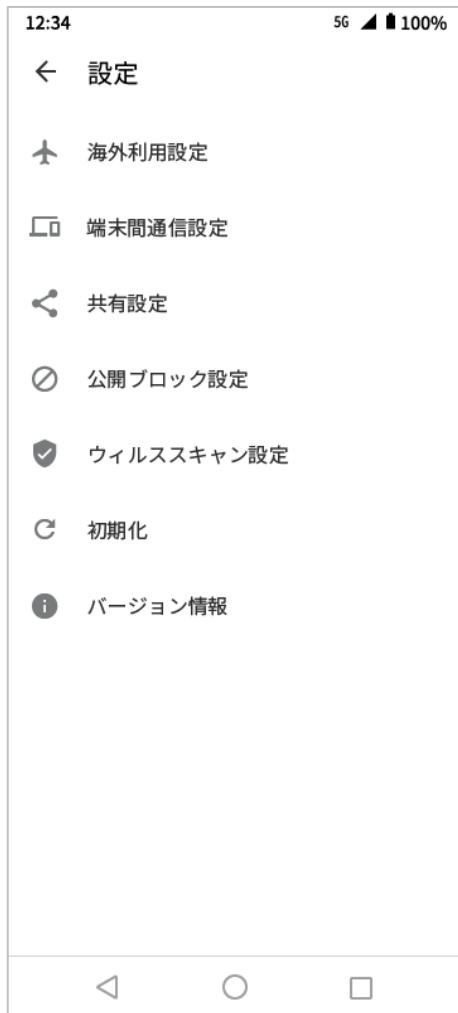


縦画像

Note:

上下左右に余白が発生しても画像全体を表示します。

ファイル名は表示しません。(詳細情報ダイアログで表示)



A案：項目のみ一覧



B案：一部の設定パーツを配置

Note:

設定項目を表示するリストのみにするか、一部項目はこの画面で設定(表示)可能にするかを継続検討。

この画面でサーバーとの通信を発生されるかも検討点。

見本資料のため以降省略

2025/MM/DD (1.0版) 初版